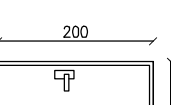
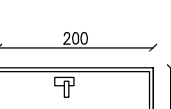
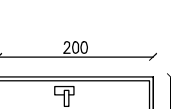
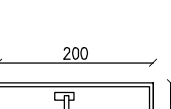
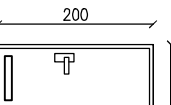





ZESTAWIENIE STOLARKI

Tabela zestawieia stolarki drzwiowej																
Numer	D1		D2		D3		D4		D5		D6		D7		D8	
Informacje dodatkowe	– wkładka patentowa		– wkładka patentowa		– wkładka patentowa		– wkładka patentowa		– wkładka patentowa		– wkładka patentowa		– wkładka patentowa		– wkładka patentowa	
schemat																
Wym. w świetle muru	S	99	S	100	S	100	S	99	S	89	S	100	S	79	S	130
H		205		205		205		205		205		205		205		205
Kierunek otwierania																
Ilość																
Rozem		2		8		2		5		1		3		2		1
Uwagi	drzwi o podniesionej Izolacyjności akustycznej				EIBOS				OTWOR WENTYLACYJNY		OTWOR WENTYLACYJNY				drzwi zewnętrzne U<1,3 W/m2K	

KOLOR BIAŁY

WSZYSTKIE WYMIARY NALEŻY PRZED ZAMÓWIENIEM ZCZYTAĆ Z STANU FAKTYCZNEGO (BUDOWY)

*-WYMIAR ORIENTACYJNY ZMIENNY W ZALEŻNOŚCI OD WYBRANEGO PRODUCENTA STOLARKI

NADPROŻE STALOWE

OPRACOWAŁ	mgr inż. Wanda Mospińsek upr. UA-V-7342-5/4691WK, KUP/BO/1073/03	
PROJEKTOWAŁ	mgr inż. arch. Maria Ingielewicz upr. ABU-JX-8386-5/6891WK, KP-0178	

PRACOWNIA PROJEKTOWANIA I NADZORU WAMAR

wamar Łódź 14, 87-800 Włocławek
tel. +48 607 505 668 / 504 039 974 / 663 910 885
e-mail: kontakt@pracownia-wamar.pl www.pracownia-wamar.pl

INWESTYCJA	ZMIANA SPOSOBU UŻYTKOWANIA CZĘŚCI POMIESZCZEŃ BIUROWYCH ORAZ ICH PRZEBUDOWA W BUDYNKU MIESZKANIOWO-USŁUGOWYM, POCZĄTKOWO WYKONANO PRZEBUDOWĘ W RODZINIE		
BRANŻA	BUDOWLANA	FAZA	KONSTRUKCJA
DATA	22-11-2019	SKALA	-

B.08